

2012年12月期

第2四半期決算説明会

2012年8月10日

SBSホールディングス株式会社

www.sbs-group.co.jp

も く じ

- ・2012年12月期
第2四半期決算概要
及び通期見通しについて
- ・2012年度グループ経営について

2012年12月期 第2四半期決算概要 及び通期見通しについて

SBSホールディングス株式会社
常務取締役 入山 賢一

第2四半期 連結業績(前期比較)



(単位:百万円)

	11年12月期 第2四半期		12年12月期 第2四半期			
	実績値	構成比	実績値	構成比	増減額	増減率
売上高	58,022	100%	62,846	100%	4,824	8.3%
営業利益	519	0.9%	1,332	2.1%	812	156.4%
経常利益	290	0.5%	1,422	2.3%	1,131	390.1%
四半期 純利益	△476	—	829	1.3%	1,305	—

第2四半期 連結業績(計画比較)



(単位:百万円)

	12年12月期 第2四半期 計画値		12年12月期 第2四半期 実績値			
	計画値	構成比	実績値	構成比	増減額	増減率
売上高	62,000	100%	62,846	100%	846	1.4%
営業利益	1,100	1.8%	1,332	2.1%	232	21.1%
経常利益	800	1.3%	1,422	2.3%	622	77.8%
四半期 純利益	500	0.8%	829	1.3%	329	65.8%

セグメント別業績(前期比較)



(単位:百万円)

	物 流	不動産	その他	消去等	合 計
売上高	58,579	1,200	3,066	—	62,846
増減率	8.6%	0.7%	5.5%	—	8.3%
営業利益	683	594	24	29	1,332
増減率	736.1%	△7.7%	—	—	156.4%
営業利益率	1.2%	49.5%	0.8%	—	2.1%

参考:2011年第2四半期実績

(単位:百万円)

	物 流	不動産	その他	消去等	合 計
売上高	53,922	1,192	2,907	—	58,022
増減率	5.4%	△4.6%	△17.3%	—	3.8%
営業利益	81	644	△219	13	519
増減率	△89.1%	△26.6%	—	—	△69.0%
営業利益率	0.2%	54.0%	—	—	0.9%


※当頁の売上高は連結消去後の金額で表示しています。

連結貸借対照表の推移

2011年期末

単位:億円

2012年2Q末



総資産 1,007

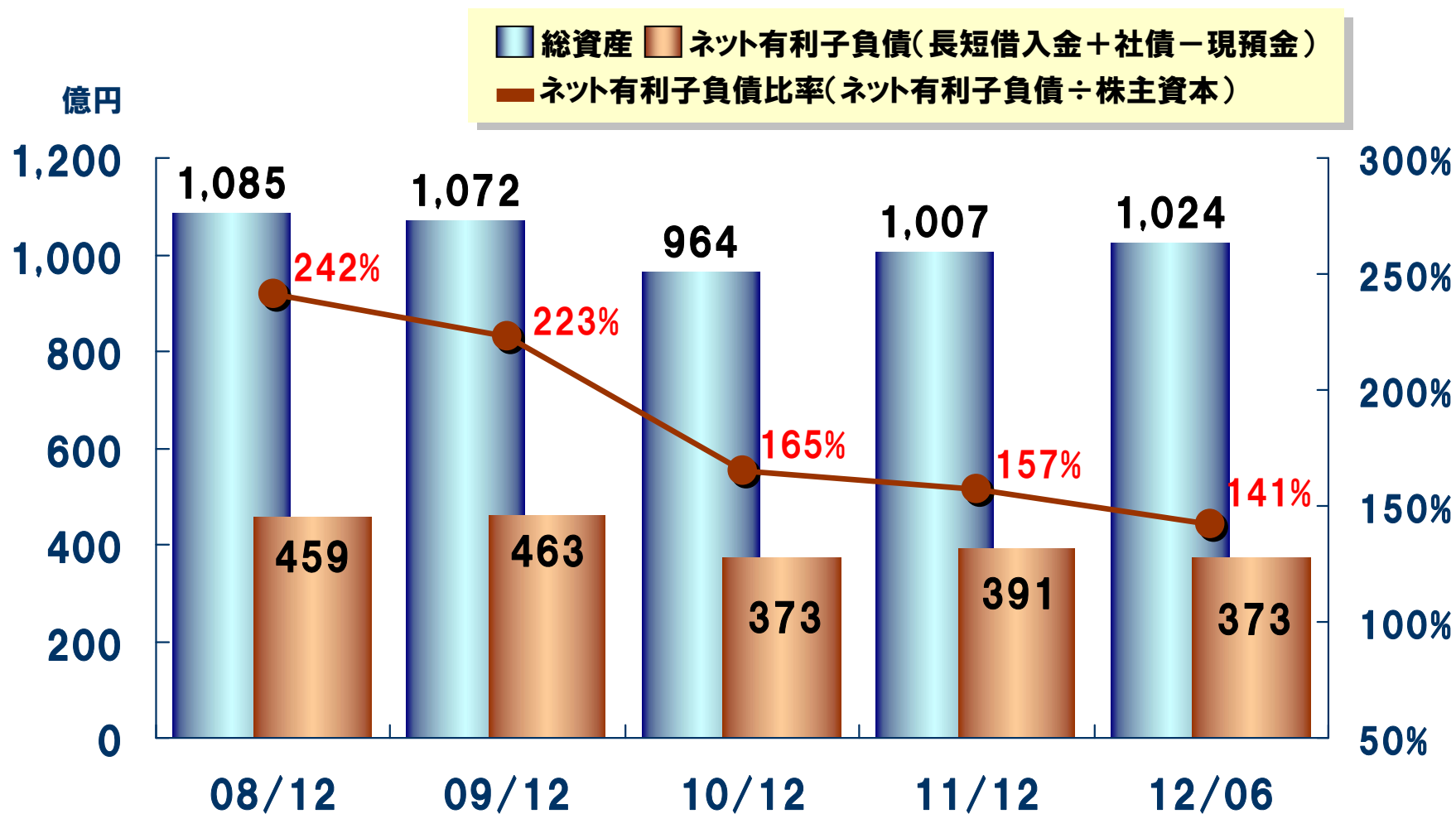
自己資本比率 24.5%

総資産 1,024


自己資本比率 25.6%

財務基盤の健全化

ネット有利子負債比率は、確実に漸減している



連結キャッシュ・フローの概要



12年12月期 連結業績予想



(単位:百万円)

	11年12月期		12年12月期		
	実績値	構成比	予想値	構成比	増減率
売上高	121,148	100%	127,000	100%	4.8%
営業利益	2,177	1.8%	2,900	2.3%	33.2%
経常利益	1,653	1.4%	2,400	1.9%	45.2%
当期純利益	2,522	2.1%	1,800	1.4%	△28.6%

12年12月期 業績予想/セグメント



(単位:百万円)

	物 流	不動産	その他	消去等	合 計
売上高	117,700	2,300	7,000	—	127,000
増減率	4.4%	△3.8%	15.6%	—	4.8%
営業利益	1,776	1,060	70	△6	2,900
増減率	40.4%	△3.7%	—	—	33.2%
営業利益率	1.5%	46.1%	1.0%	—	2.3%

参考:2011年12月期実績

(単位:百万円)

	物 流	不動産	その他	消去等	合 計
売上高	112,698	2,392	6,057	—	121,148
増減率	5.6%	△60.7%	△14.1%	—	1.1%
営業利益	1,265	1,101	△211	23	2,177
増減率	△28.1%	△51.3%	—	—	△48.9%
営業利益率	1.1%	46.0%	△3.5%	—	1.8%

※当頁の売上高は連結消去後の金額で表示しています。

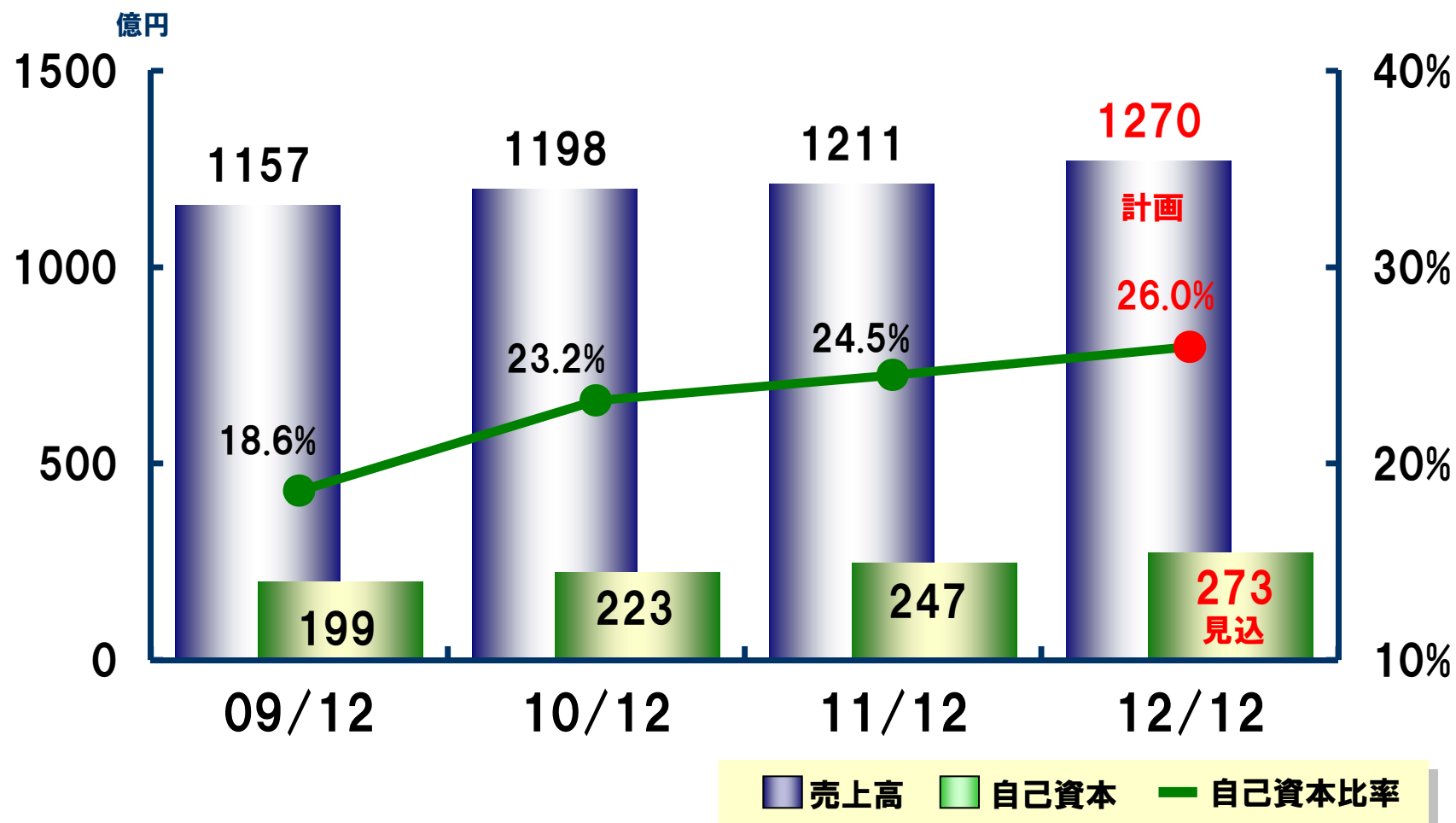
2012年度 グループ経営について

SBSホールディングス株式会社
代表取締役 鎌田 正彦

売上高と自己資本の推移



売上は順調拡大、自己資本比率は確実に向上



2012年度の重点目標



業界トップ10入りをめざす

“全方位の物流機能を持つ3PL企業集団”

3つの戦略

3PL拡大と
安定基盤(食品)確保

事業戦略

海外展開を本格化
アジアを主ターゲットに

海外戦略

M&A活用と
物流施設開発

投資戦略

グループ経営基盤整備

ローコストオペレーション体制～シナジーが発揮できる環境づくり

事業戦略 3PL事業の拡大



○上期実績(一部下期稼働含む)

- ・工具メーカー (工具の保管、配送)
- ・ネット通販 (玩具・育児用品、健康食品、オフィス用品、3社)
- ・家具販売 (輸入家具の保管、管理、配送)
- ・菓子メーカー (菓子の保管、箱詰・包装、配送受託、2社)
- ・ホームセンター (海外商品の物流センター運営受託)
- ・ドラッグストア (関西地区の物流センター運営、配送受託)
- ・食肉加工メーカー (食肉関連商品の物流センター運営、配送受託)

○推移と通期目標

(単位:億円)

3PL事業	2010年度	2011年度	2012年度 計画
売上高	354	401	433
増減率	10.5%	13.3%	8.0%

事業戦略 子会社再編



子会社の統合を進め、経営効率向上と競争力強化

○日本貨物急送と伊豆貨物急送を合併（7月1日）

日本貨物急送	
従業員	383名
拠点数	16か所
車両数	451台

+

伊豆貨物急送	
従業員	80名
拠点数	6か所
車両数	62台

=



日本貨物急送	
従業員	464名
拠点数	20か所
車両数	500台

○ティーエルトランスポートとティーエルサービスを合併（7月1日）

ティーエルトランスポート	
従業員	255名
拠点数	14か所
車両数	160台

+

ティーエルサービス	
従業員	31名
拠点数	2か所
車両数	22台

=



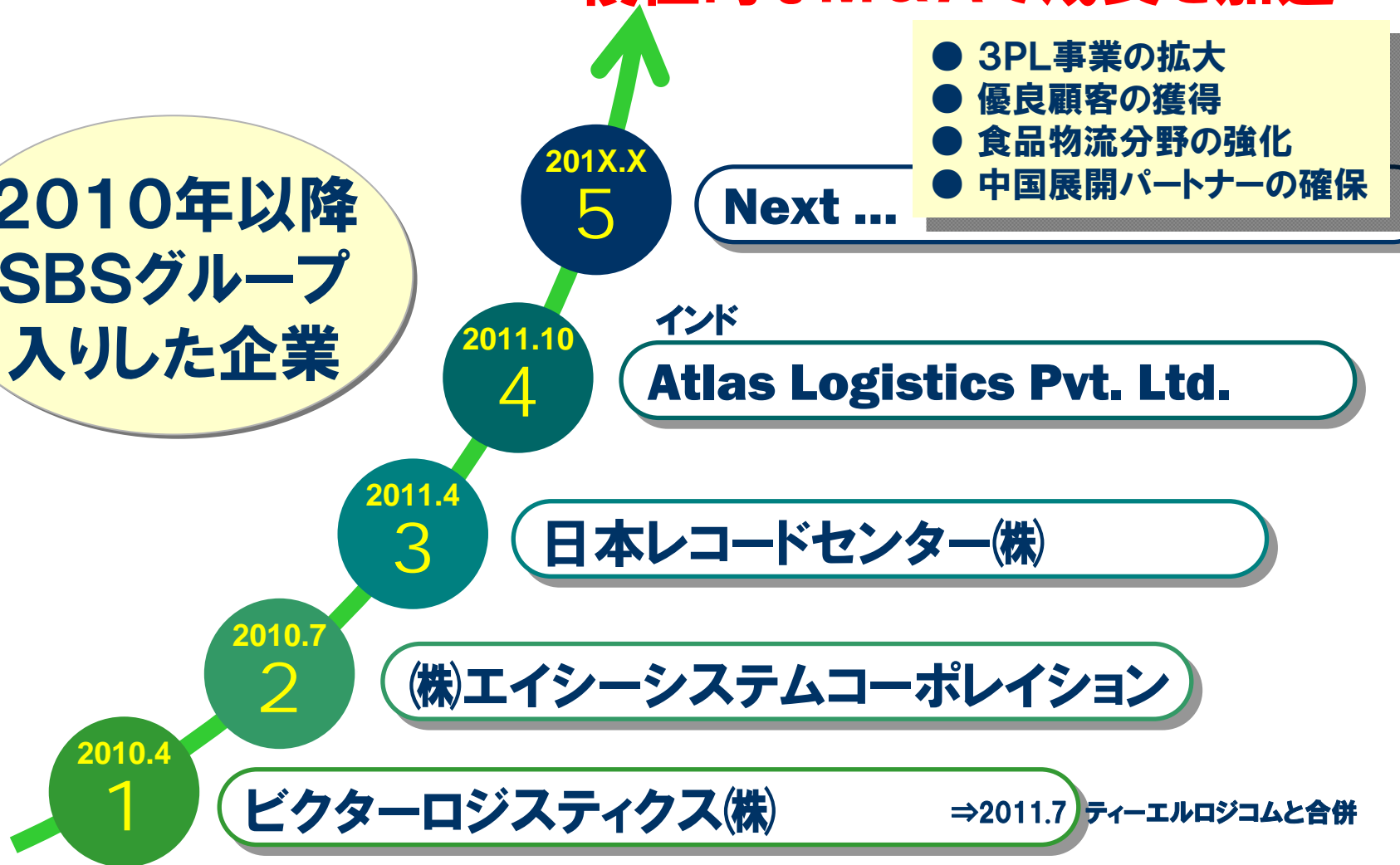
ティーエルトランスポート	
従業員	281名
拠点数	14か所
車両数	155台

投資戦略 M & A実績と今後



積極的なM & Aで成長を加速

2010年以降
SBSグループ
入りした企業



投資戦略 物流不動産進捗



稼働済案件

開発名称	土地(坪) 建物(坪)	竣工日	投資残高	稼働状況		B/S 計上科目	保有会社
				賃貸中	酒造メーカー		
京田辺(京都)	7,920 11,369	07年4月	34億円	賃貸中	酒造メーカー	たな卸資産 不動産信託受益権	エーマックス (SPC 新橋キャピタル)
合計	7,920 11,369		34億円				

注)投資残高は、土地・建物の簿価に減価償却を反映したものである。

未稼働案件と今後

開発名称	土地(坪)	取得日	投資残高	立地環境		B/S 計上科目	保有会社
				立地環境	2014年完成		
①長津田(横浜)	18,809	06年6月	41億円	横浜インター至近	2014年完成	たな卸資産 販売用不動産	エルマックス
②芝山(千葉)	33,954	07年6月	3億円	成田空港近く	開発交渉中	固定資産	SBSホールディングス
③野田(千葉)	5,100	06年12月	14億円	国道16号線沿い	9月末完成	固定資産	ティーエルロジコム
④幸浦(横浜)	4,776	06年3月	22億円	金沢工業団地隣接	年内売却へ	固定資産	ティーエルロジコム
合計	62,639		80億円				

注)投資残高は、土地の取得簿価を掲載。建設中のものは建設仮勘定も含まれている。

投資戦略 施設開発進行中



野田吉春PJ

ティーエルロジコム施設
3PL事業の拡大拠点



名称 野田吉春物流センター
所在 千葉県野田市
延床面積 約31,600㎡(9,600坪)
構造 地上4階
竣工 2012年9月末(予定)

長津田PJ

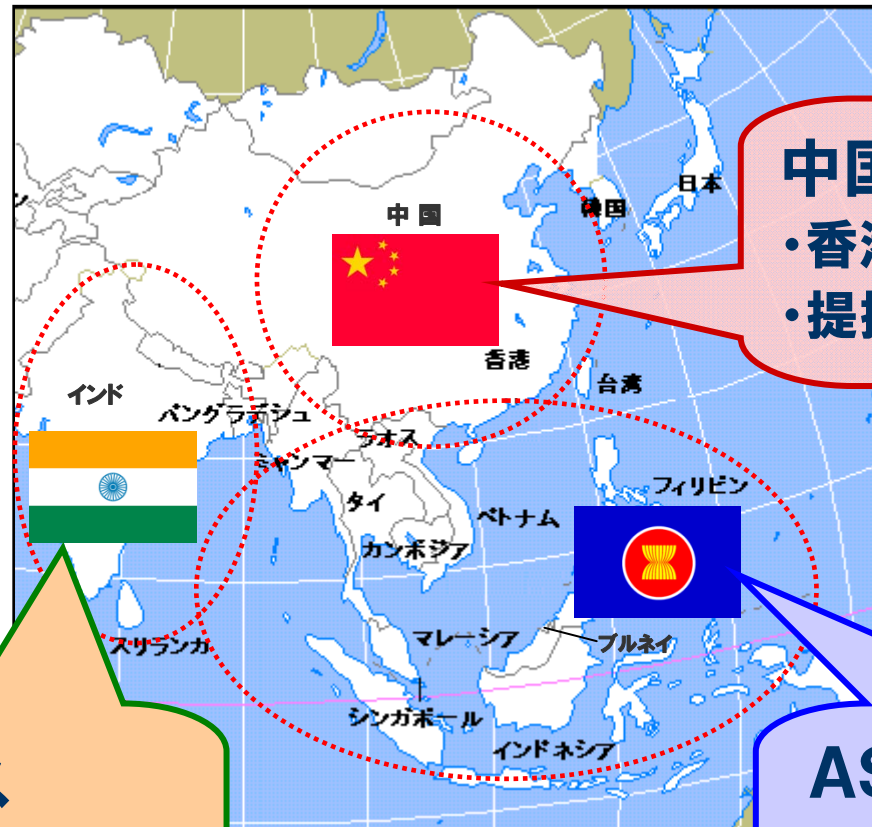
特定荷主向け物流施設
施設開発と提供が目的



名称 横浜長津田物流センター(仮称)
所在 神奈川県横浜市
延床面積 約45,000㎡(13,700坪)
構造 地上2階、地下1階
竣工 2014年春(予定)

海外戦略 方針と戦略

アジアで成長する企業グループへ



中国ビジネス

- ・香港も含めパートナー発掘
- ・提携やM&Aを検討中

インドビジネス

- ・アトラス社中心に進める
- ・インド・アジア⇔欧米

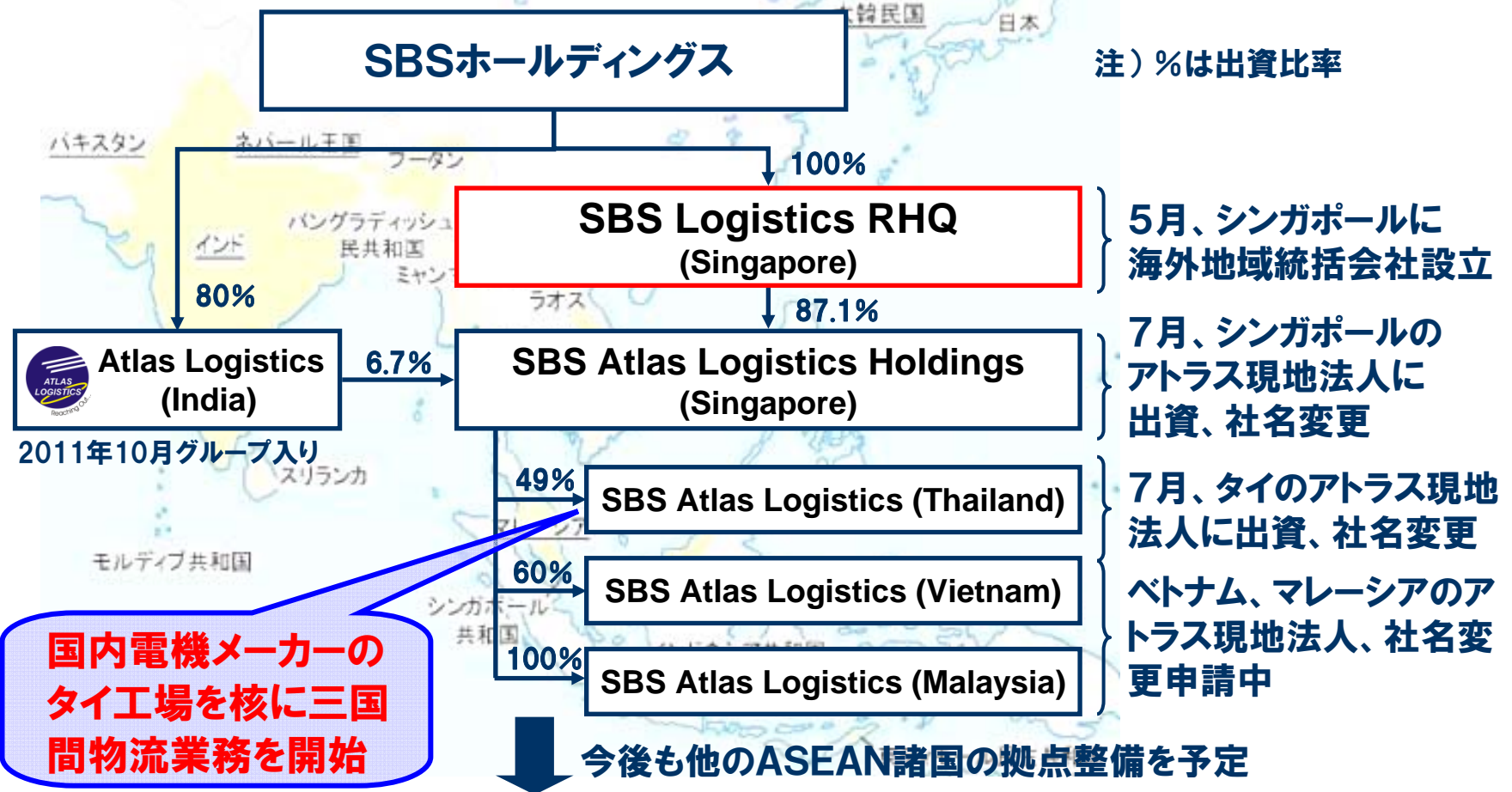
ASEANビジネス

- ・SBS主導で展開する
- ・アトラス社の拠点も活用

海外戦略 ASEAN地域拠点整備




シンガポールに海外地域統括会社を設立 Atlas社拠点を活用しつつASEAN地域の拠点整備開始



総合物流システムが中国上海に工場開設 アクリル製店舗什器の製造を8月より開始

総合物流システム上海工場	
名称	上海慶亜留塑料加工有限公司
所在地	中国 上海市嘉定区
従業員数	20名(日本人スタッフ2名)
規模	工場 200坪 倉庫 500坪



【工場内部】



【工場が入る建物外観】



総合物流システム

物流事業



商品の販促・陳列用店舗什器・備品に係る
⇒物流センター運営、加工、輸送、設置
⇒アクリル製店舗什器・備品の製造

環境事業



一般および産業廃棄物の回収から運搬、中間処理までを自社施設で一貫処理する。PCやサーバ、電子機器の再資源化なども手がけている

25周年を迎え、次のステージへ



業界トップ10入りをめざす！

**SBSグループは
2012年12月16日
創立25周年！**

